

Instrucciones para sprays SweatStop®

Para hacer efectivo el bloqueo del sudor y/u olor, SweatStop® antitranspirantes tienen que ser aplicados **directo antes de acostarse**, en piel limpia y **seca**. Para que la solución penetre y las sales cierren los poros, hay que evitar todo lo que pueda provocar el sudor en las horas después de la aplicación. Su uso es cada 2-3 días. A la mañana siguiente, realice su rutina normal de aseo, y si lo desea, aplique su desodorante o loción habitual. El efecto será evidente sólo después de 1-3 aplicaciones. En raros casos, puede tomar más tiempo para desarrollarse.




























- Limpie y **seque** la parte del cuerpo a aplicar **antes de acostarse**
- Aplique **una vez**
- Deje secar completamente antes de vestirse, para evitar manchas en su ropa

Para aplicación facial y/o cabeza (sin pelo): Se recomienda la aplicación de la loción SweatStop® Aloe Vera Lotion plus+ primero. Sólo si se requiere, utilice un antitranspirante con mayor intensidad como por ejemplo SweatStop® Aloe Vera Forte. En este caso, SweatStop® sprays deben ser aplicados con un trozo de algodón.

Para aplicación en la cabeza (con pelo): Se recomienda aplicar el spray SweatStop® Aloe Vera Sensitive primero. Sólo si se requiere, utilice un antitranspirante con mayor intensidad como por ejemplo SweatStop® Aloe Vera Forte. En caso de tinturar su cabello aplique con cuidado, ya que puede causar decoloración.

Tenga en cuenta para todos los antitranspirantes SweatStop®:

- Evitar todo aquello que pueda dar la formación de sudor en las horas después de la aplicación
- Evitar el contacto con ojos, boca y piel irritada o herida
- No afeitarse la zona a aplicar, durante al menos 48 horas antes y 12 horas después de la aplicación
- Deje secar completamente antes de vestirse, para evitar manchas en su ropa
- Mantener fuera del alcance de los niños

SweatStop® Antitranspirantes (sprays, loción y rollOn) – Inhiben la transpiración de 24-72 horas					
Productos	Deodorante	SweatStop® Aloe Vera Sensitive Spray & Aloe Vera Lotion plus+	SweatStop® Aloe Vera Forte RollOn & Aloe Vera Forte Spray	SweatStop® Aloe Vera Forte plus Spray	SweatStop® max Spray
					
Area de aplicación	Cuerpo				
	Axilas				
	Cabeza (con pelo)				
	Frente, cabeza (sin pelo)				
	Manos, pies				
	Espalda				
Intensidad del producto ¹		8	13	19	23
Grado de transpiración	leve	fuerte	muy fuerte	extremo	
Indicaciones	¹ Depende de proporción de sales de aluminio y aditivos ² Para espalda y zonas del cuerpo de difícil acceso, disponibles Upside Down sprays ³ La intensidad del producto varía dependiendo de la cantidad y el tiempo de masaje ⁴ Sólo para el mal olor				