

Instrucciones para SweatStop® Aloe Vera Lotion plus+




























Para hacer efectivo el bloqueo del sudor y/u olor, SweatStop® antitranspirantes tienen que ser aplicados **directo antes de acostarse**, en piel limpia y **seca**. Para que la solución penetre y las sales cierren los poros, hay que evitar todo lo que pueda provocar el sudor en las horas después de la aplicación. Su uso es cada 2-3 días. A la mañana siguiente, realice su rutina normal de aseo, y si lo desea, aplique su desodorante o loción habitual. El efecto será evidente sólo después de 1-3 aplicaciones. En raros casos, puede tomar más tiempo para desarrollarse.

- Limpie y **seque** la parte del cuerpo a aplicar **antes de acostarse**
- Aplique una pequeña cantidad de la loción y frote con sus dedos. De acuerdo con la intensidad deseada, varíe la cantidad de loción y la duración del masaje
- Deje secar completamente antes de vestirse, para evitar manchas en su ropa

Para aplicación facial y/o cabeza (sin pelo): Se recomienda la aplicación de la loción SweatStop® Aloe Vera Lotion plus+ primero. Sólo si se requiere, utilice un antitranspirante con mayor intensidad como por ejemplo SweatStop® Aloe Vera Forte. En este caso, SweatStop® sprays deben ser aplicados con un trozo de algodón.

Tenga en cuenta para todos los antitranspirantes SweatStop®:

- Evitar todo aquello que pueda dar la formación de sudor en las horas después de la aplicación
- Evitar el contacto con ojos, boca y piel irritada o herida
- No afeitar la zona a aplicar, durante al menos 48 horas antes y 12 horas después de la aplicación
- Deje secar completamente antes de vestirse, para evitar manchas en su ropa
- Mantener fuera del alcance de los niños

SweatStop® Antitranspirantes (sprays, loción y rollOn) – Inhiben la transpiración de 24-72 horas																											
Productos	Deodorante	SweatStop® Aloe Vera Sensitive Spray & Aloe Vera Lotion plus+	SweatStop® Aloe Vera Forte RollOn & Aloe Vera Forte Spray	SweatStop® Aloe Vera Forte plus Spray	SweatStop® max Spray																						
																											
Area de aplicación	Cuerpo																										
	Axilas																										
	Cabeza (con pelo)																										
	Frente, cabeza (sin pelo)																										
	Manos, pies																										
	Espalda																										
Intensidad del producto ¹		0	1	2	3	4	5	6	7	8	9	10	11	12	13	14	15	16	17	18	19	20	21	22	23	24	25
Grado de transpiración		leve			fuerte			muy fuerte			extremo																
Indicaciones	¹ Depende de proporción de sales de aluminio y aditivos ² Para espalda y zonas del cuerpo de difícil acceso, disponibles Upside Down sprays ³ La Intensidad del producto varía dependiendo de la cantidad y el tiempo de masaje ⁴ Sólo para el mal olor																										